


1 žingsnis. „Flexi TV“ įdiegimas

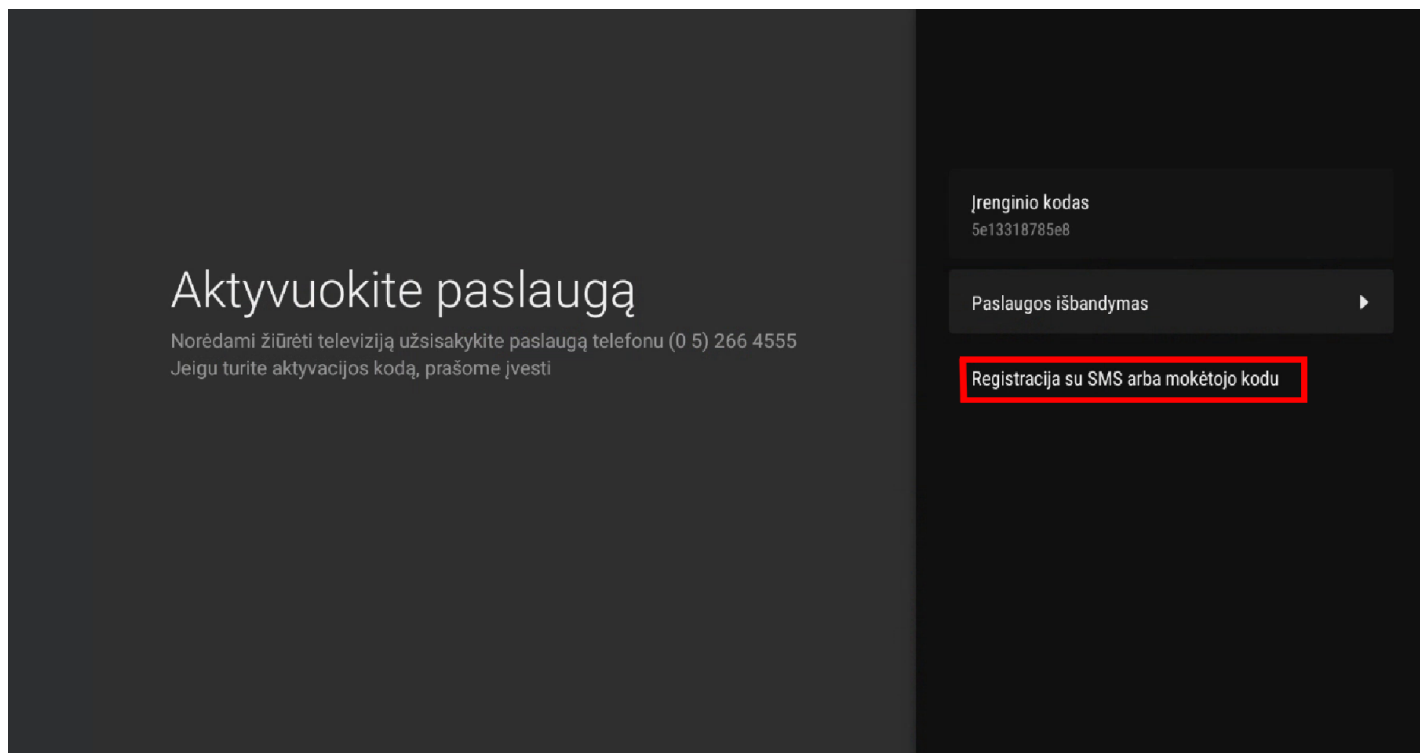
Iš televizoriaus parduotuvės atsisiųskite Flexi TV aplikaciją.



2 žingsnis. „Flexi TV“ konfigūravimas.

Atidarykite „Flexi TV“ programėlę ir vadovaudamiesi pateiktomis instrukcijomis sukonfigūruokite paslaugą.

Kad galėtumėte naudotis televizija 3 mėnesius nemokamai spauskite **„Registracija su SMS arba mokėtojo kodu“** ir įveskite el. pašto gautą aktyvacijos kodą.



Sveiki atvykę į naująją Penki

Tai Flexi TV vedlys, kuris padės paruošti jūsų įrangą sėkmingam naudojimuisi.
Iki pramogų liko visai nedaug!



Pasirinkite PIN kodą, kurio reikės norint užsakyti papildomas paslaugas.

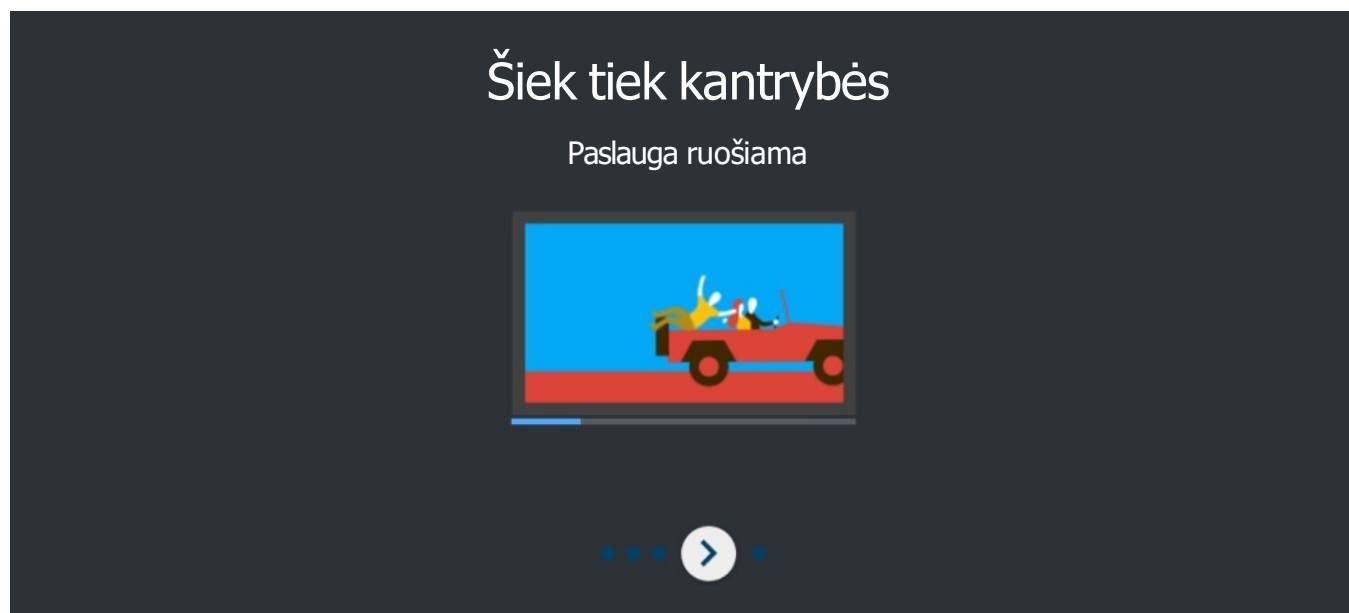
Įveskite PIN kodą

Jums jo reikės užsakant papildomas paslaugas

9	9	9	9
0	0	0	0
1	1	1	1



Palaukite, kol paslauga bus paruošta naudoti.



Mėgaukitės naujos kartos išmaniaja televizija!

